




 открытие



ПУТЕШЕСТВИЕ В СТРАНУ ДЕНЕГ





Татьяна Попова Елена Максимова

ПУТЕШЕСТВИЕ В СТРАНУ ДЕНЕГ

Иллюстрации Софьи Игиновой

Москва
«Манн, Иванов и Фербер»
2020

Содержание

Взвух и секреты денег	9
------------------------------------	---

Что такое деньги?

Орёл или решка, монета или банкнота	10
Как появились деньги?	14
Деньги наличные и безналичные, российские и заграничные	18
Задания	22

Что такое бюджет?

За что приходится платить?	26
Как деньги в семью попадают	28
Каким должен быть бюджет	30
Про сбережения	32
Задания	34

Что такое банк?


Где хранить сокровища?	38
Что ещё может банк?	40
Задания	44

Прокачай свой финансовый интеллект

Банковские карты	50
Осторожно: финансовые мошенники!	58
Семейный бюджет и разумная экономия	66
Банковские вклады	76
Кредиты	80
Инвестиции	84
Инвестиции в себя	88



ВЖУХ И СЕКРЕТЫ ДЕНЕГ




Вжух и секреты денег

Привет!

Давай знакомиться. Меня зовут Вжух. А тебя? Можешь написать своё имя на первой странице книги? (Или попроси взрослых помочь тебе.) Теперь все будут знать, что это книга твоя. Я живу в банке «Открытие». А ты? Впиши свой адрес и телефон на первой странице книги. Если ты её где-то оставишь или случайно потеряешь, тебе её смогут вернуть.

Ну вот, теперь мы познакомились. И что будем делать дальше? Предлагаю тебе путешествие в мир денег. Это будет очень интересное приключение, ведь мы вместе узнаем много нового и, конечно, поиграем.




Что такое деньги?

Орёл или решка, монета или банкнота

В банке «Открытие», где живёт Вжух, можно увидеть много разных денег. Больше всего Вжуху нравятся круглые блестящие монеты. У каждой монеты две стороны. Орлом называют ту часть монеты, на которой изображён герб государства, а решкой — обратную сторону. Вжух, как и люди, когда решают спор, подбрасывает монету и загадывает, что выпадет: орёл или решка. Возьми и ты любую монету и найди на ней орла и решку. Можешь поиграть со Вжухом: кто угадает, как упадёт монетка.



Рассмотри монету внимательно и увидишь её стоимость (номинал), год выпуска, название самой монеты и страны, её выпустившей. Монеты отличаются друг от друга не только номиналом и нанесёнными изображениями (гербами, портретами известных





людей и пр.), но и весом и размером. Есть среди монет настоящие гиганты и тяжеловесы, а есть — малютки. Твоя монета, наверное, круглая, как и большинство монет в мире. Но существуют монеты другой формы — квадратные, треугольные и даже монеты-сердечки. Затеиливые монеты в форме гитар и мотоциклов делают в африканском государстве Сомали. В древности монеты чеканили из драгоценных металлов — золота или серебра, но сейчас такие монеты очень дорого ценятся, а потому их можно увидеть в музеях, банковских хранилищах или в коллекциях нумизматов — собирателей монет. Обычные монеты чеканятся из более распространённых и дешёвых металлов. Существуют даже космические монеты: они предназначены для будущих космических туристов и сделаны из суперпрочного пластика. А ещё есть «говорящие» монеты, монеты с оптическими иллюзиями.

В банке «Открытие» Вжух видит не только металлические деньги — монеты, но и бумажные — банкноты. И ты, конечно, тоже видел бумажные деньги. Наши, российские, банкноты — прямоугольные, на них, как и на монетах, указывается номинал и другая важная информация (например, год выпуска). Банкноты — такие же «модницы», как и монеты: они разных размеров и форм, на них можно увидеть изображения людей, растений, животных. Рассмотрю внимательно любую банкноту. Видишь металлические полоски, волнистые линии, какие-то таинственные изображения, заметные лишь на просвет? Всё это сделано не для красоты, а для того, чтобы защитить деньги от подделки, чтобы отличать настоящие деньги от фальшивых, поддельных. Вжух слышал, как монеты спорят с банкнотами, кто важнее, кто удобнее, кто лучше. Монеты заявляют: «Мы — старше, мы появились раньше вас!»



А банкноты в ответ: «Зато мы — удобнее!» Самое интересное, что и те и другие говорят чистую правду. Монеты действительно появились значительно раньше банкнот. Люди много веков занимались торговлей, используя при расчётах только звонкие монеты. Купцы перевозили товары в другие страны или, наоборот, отправлялись за тридевять земель, чтобы купить то, что не найдёшь на родине. Тяжело и опасно было перевозить золотые или серебряные монеты, легко было лишиться их в результате стихийного бедствия, дорожных происшествий или набега разбойников. Тогда купцы стали сдавать монеты в специальные организации — банки. Там им выдавали бумагу, на которой было написано, сколько денег купец сдал. Теперь эту бумагу — её называли банкнотой — можно было везде брать с собой, а в другом городе или стране обменять на монеты или расплатиться за товар самой банкнотой. В те времена банкноты выпускал не только главный банк страны, но и любой банк.



Как появились деньги ?

Учёные считают, что первые бумажные деньги появились в Китае примерно тысячу лет назад.

А монеты? Были всегда? Нет.

В древности люди обходились без денег, занимаясь прямым обменом, или, по-другому, бартером.

Представь, что у одного соседа есть коровы, они дают много вкусного молока. Значительно больше, чем нужно семье владельца коров. Но одним молоком не будешь питаться, из молока не сошьёшь одежду и обувь. Значит, владельцу коровы нужно обменять молоко на хлеб, яйца, овощи-фрукты, одежду и обувь.

Другие люди выращивают пшеницу, делают из неё муку, разводят кур, пекут хлеб, шьют платья и многое другое.

Владелец коров идёт к соседям — пекарю, портному, сапожнику — и предлагает им произвести обмен. Но захотят ли соседи получить именно молоко в обмен на другие продукты и предметы? И как

узнать, сколько



молока нужно отдать за булку, платье, башмаки, стол или телегу?

Совсем не просто сопоставить стоимость двух разных вещей, если нет единого измерителя — денег.

Представь, что Вжух хочет с тобой поменяться: ты ему комикс, а он тебе — шоколадку. А цены комикса и шоколадки вы не знаете. Как сделать обмен справедливым?

Часто договориться об обмене было очень-очень трудно, а иногда и вовсе невозможно. Вот и в нашем примере: за время поисков нужных продуктов и вещей и переговоров об обмене молоко у владельца коров

скисло, потому что хозяин тратил время на походы по соседям. Что же делать?



Люди сообразили: легче меняться, если есть что-то, нужное всем.

Товар для обмена и оценки стоимости других товаров превратился в товарные деньги. В разные времена на разных территориях товарными деньгами были меха, скот, соль, куски кожи, ракушки и жемчужины.


С товарными деньгами обмен пошёл живее. Вспомни хозяина коров. Теперь он продаёт молоко, получает «деньги», например мешок соли или куски кожи, и на них может купить и хлеб, и одежду, и другие нужные вещи.

Но споры между продавцом и покупателем всё равно оставались. Один приносит крупную форель, а другой — мелкую рыбёшку, которой нужно купить много, чтобы



наестся. Кожа бывает разной выделки, а ракушки — разной величины.

Что делать? Пришлось ещё подумать и поискать товар, который будет у всех одинаковый и не портится со временем. Скоро стало понятно, что удобнее всего использовать в качестве денег драгоценные металлы: золото или серебро в форме кирпичика-слитка. Слиток взвешивали и потом делили на равные части. Но куски слитков всё равно были большими и неудобными, поэтому их стали делить дальше и придавать им одинаковую, самую удобную для хранения и перемещения форму. Так появились кружки из золота и серебра — монеты.



Деньги наличные и безналичные, российские и заграничные

Люди, придумав сначала товарные деньги, потом — монеты и банкноты, не успокоились. И постепенно стали всё чаще и чаще вместо наличных денег — монет и банкнот — использовать безналичные, то есть не имеющие никакой вещественной формы. Такие деньги нельзя потрогать, увидеть. Вжух иногда в шутку называет их деньгами-призраками. Но безналичные деньги такого прозвища не заслуживают, потому что, в отличие от призраков, они существуют на самом деле, ими можно расплачиваться за товары и услуги.

Первыми безналичными деньгами стали три тысячи лет назад расписки о приёме на хранение золота, которые купцу выдавали в хранилище. Этой бумагой он мог заплатить другому купцу. Но как расплатиться, если стоимость купленного меньше, чем указанная




в расписке сумма? А если продавцов — несколько, и каждому нужно отдать часть указанной в расписке суммы? И тут наши изобретательные предки нашли выход: придумали «чеки» — бумаги, в которых писали приказ банку о выплате суммы предъявителю. Нужную сумму владелец чеков вписывал сам. Оплата с помощью чеков существует до сих пор.



Но по-настоящему безналичными деньги стали, когда появились банковские карточки. Люди кладут деньги на банковский счёт, банк выдаёт им пластиковые карты. С помощью карт можно расплачиваться везде, где есть устройства, которые могут списывать «деньги-призраки» со счёта.





Конечно, ты помнишь, что российские деньги — это **рубли** и **копейки**. Откуда произошло название рубля, учёные знают: от слова «рубить», ведь раньше монеты получали, разрубая тонкий серебряный прут. А вот с копейками сложнее: спорят учёные, откуда такое название у наших мелких денег. Одни говорят — от изображения всадника с копьём, отчеканенного на старинных монетах. Другие утверждают — от слова «копить».

Название «рубель» носит и валюта Белоруссии. Валюта Израиля называется шекель и переводится как «вес», «взвешивать». От меры веса произошло

и название валюты Великобритании — фунт стерлингов. А в северных странах люди пользуются кронами. Название произошло от слова «корона», потому что на первых монетах этих стран была изображена корона — символ королевской власти. Названия японских и китайских денег — иена и юань — переводятся просто: «круглое», или «круглый объект», по форме древних монет. Название валюты США и некоторых других стран — доллар — произошло от названия старинных европейских денег — талеров. Когда человек едет за границу, на территории другого государства он должен расплачиваться местной валютой. Нужно менять свои привычные деньги на другие.


Не очень удобно, правда? Поэтому многие страны Европы договорились, что на их территориях валюта будет единой — европейской. И назвали её евро.

Возможно, когда-нибудь во всём мире будут единые деньги, но пока валют почти так же много, как стран.




Задания

Вжух хочет обзавестись собственными монетами. Помоги ему — нарисуй на странице эскизы монет. Не забудь, что у каждой монеты две стороны — **орёл** и **решка**. Монеты должны быть разного достоинства. Подумай (или посоветуйся с родителями), из чего можно «начеканить» монеты (например, они могут быть картонными или пластиковыми). Устрой с друзьями конкурс — чьи монеты лучше.



Теперь нарисуй эскизы бумажных денег. Здесь тоже можно устроить конкурс! А ещё можно сделать свой эскиз банковской карточки, даже с портретом Вжуха. Прояви фантазию.




А теперь давай поиграем!

1. Помоги Вжуху пройти от дома до банка. По дороге собирай все монеты, которые ты увидишь. А потом впиши сюда количество монет, которые ты нашёл.
2. Раскрась дома и машины так, как тебе нравится.



3. Отметь галочкой все места, где Вжух может потратить свои деньги.

4. Сравни два дома, рядом с которыми стоит Вжух. Сможешь найти пять отличий? Угадай, где живёт наш герой.




Что такое бюджет?


За что приходится платить?

Взвух любит делать покупки. Любому ребёнку нравятся новые игрушки, каждому человеку нужен уютный дом, одежда, еда, книги. Но за всё или почти за всё приходится платить.

Деньги, которые мы тратим на разные блага, — это наши расходы.

Некоторые расходы заметны. Делая покупки и сразу же оплачивая купленное, мы точно знаем, сколько денег и на что потратили. Но о некоторых расходах ты, может быть, не задумывался. В наших кухнях работают холодильники, мы включаем свет, телевизор, стиральную машину, заряжаем мобильный — тратим электричество. Умываемся, принимаем душ или ванну, стираем — расходует воду. За всё это позже придётся заплатить.





Сократить расходы можно, но не стоит экономить на тёплых ботинках или хорошем питании — можно заболеть. Такая экономия глупа и опасна: здоровье и жизнь не купишь ни за какие деньги!

Необходима разумная экономия. Посмотри, не горит ли свет в комнате, где никого нет, не льётся ли зря вода из крана. Представь, что вот так, по капле, из крана могут «убежать» деньги, на которые можно купить хорошую книжку или билеты в кино.


Многие люди страдают из-за отсутствия чистой воды, на производство электроэнергии затрачиваются полезные ресурсы. Закрой кран, выключи свет — и этим ты не только сэкономишь деньги, но и поможешь планете Земля.

Как деньги в семью попадают

Для того чтобы потратить деньги, нужно их иметь. Помнишь, как в мультфильме «Трое из Простоквашино» Кот Матроскин хотел купить корову, а Дядя Фёдор спросил: «Где денег взять?» И правда: где люди берут деньги? Откуда семья получает доходы?

Деньги можно заработать, то есть получить доход в виде зарплаты. Зарплату получают за выполнение какой-то работы. Врач получает зарплату за то, что лечит, учитель — за то, что учит, водитель трамвая — за то, что перевозит людей по городу. В нашей стране можно начинать работать с 14 лет, если это не мешает учёбе и разрешают родители.


Доход, который носит название «стипендия», можно получать за хорошую учёбу в колледже или институте. Кстати, хорошая учёба в будущем позволит получать



большую зарплату, ведь на любой работе ценят людей образованных и трудолюбивых.


Государство выплачивает деньги пожилым людям, такой доход называется «пенсия». А семьи с маленькими детьми и люди, которые не могут работать из-за болезни, получают пособия.

Ещё один способ получения доходов — бизнес, или предпринимательство. Предприниматели (бизнесмены) — это владельцы предприятий (компаний). На предприятиях производят разные товары (игрушки, конфеты, одежду,



автомобили) или предоставляют услуги (организуют туристические поездки, экскурсии и праздники, показывают кинофильмы или спектакли, делают уборку квартир, починку обуви и т. д.). За проданный товар или оказанные услуги владелец компании или предприниматель получают доход — прибыль. Правда, для того чтобы предприятие работало прибыльно, предприниматель должен очень много трудиться, многое знать и уметь.

Каким должен быть бюджет



Деньги сначала попадают к нам в виде доходов, а потом расходуются. Вжух решил «взвесить» свои доходы и расходы, поместив их на чашки весов. Конечно, доходы и расходы семьи, компании или государства не взвешивают на весах, но обязательно сравнивают, чтобы определить, всё ли в порядке с бюджетом (так называются доходы и расходы).

Предположим, члены семьи тратят больше денег, чем зарабатывают, получают в виде пенсий, стипендий, пособий и других доходов. Что же получается?


Ещё до того, как поступят новые доходы, деньги растрочены, и не на что купить самое необходимое, например еду. Приходится залезать в долги. И опять вспомним Простоквашино. Когда Кот Матроскин

хотел купить корову, Шарик посоветовал занять денег у соседей. Но Матроскин верно возразил: «А чем отдавать будем? Отдавать надо!» Герои мультфильма нашли клад, но в жизни клады под каждым деревом не зарыты, а семьи, где расходы больше доходов, встречаются. Таким бюджет точно не должен быть. Срочно нужно экономить, уменьшать расходы и искать дополнительный доход.

В другой семье доходы равны расходам.

Что заработали или получили в виде других доходов — то и потратили. Такой бюджет называют научным словом «сбалансированный». Семье, где бюджет сбалансирован, не придётся каждый месяц думать, у кого занять денег, чтобы купить необходимое. Но и накопить деньги не получится.

Лучший вариант бюджета такой: доходы больше, чем расходы. В этом случае часть доходов не тратится на потребление, а превращается в сбережения.




расходы < доходы расходы = доходы расходы > доходы

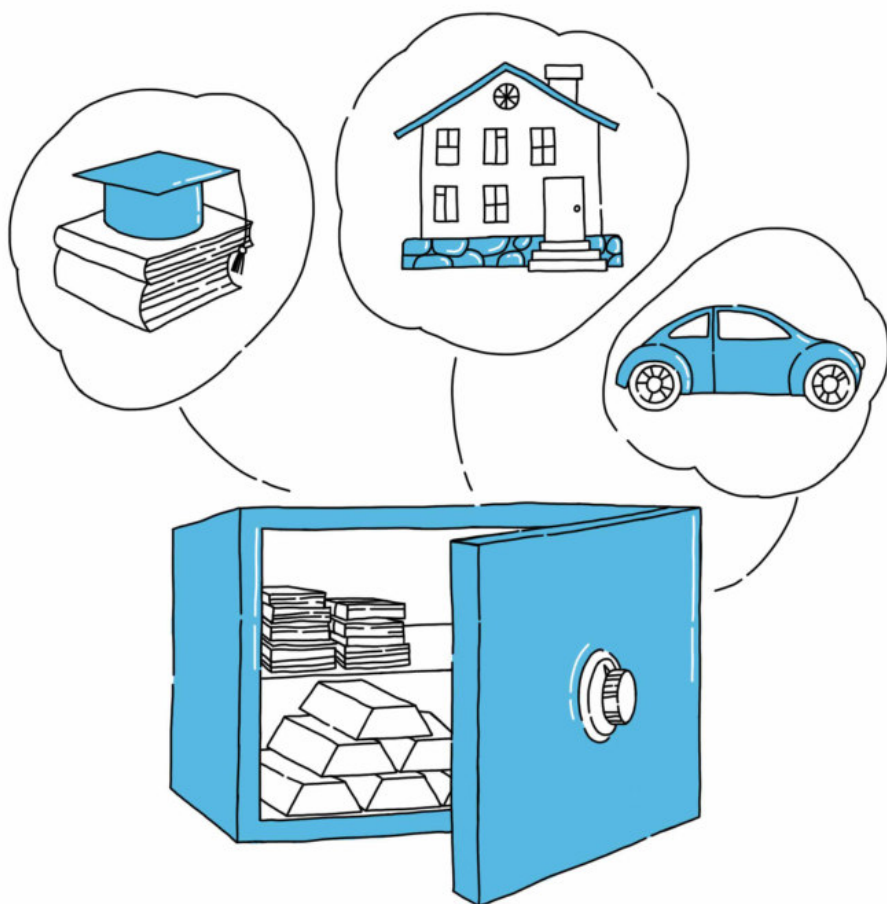
Про сбережения

Давай разберёмся, почему сбережения так важны, почему люди думают не только о потреблении, но и о накоплении.

Мелкие сбережения нужны для не слишком дорогих покупок. Ты, наверное, знаешь, что ребята часто не тратят, а складывают в копилку свои карманные деньги, чтобы купить потом новые книги, игрушки, подарки для родных и друзей. Взрослые могут откладывать деньги на покупку новой одежды или бытовой техники, на увлекательную поездку, необычное увлечение (например, управление вертолётom или дайвинг).

Для того чтобы заплатить за обучение в институте, купить квартиру, дачу, машину, нужны большие сбережения, поэтому люди часто несколько лет откладывают деньги на такие важные цели.





В жизни случаются всякие, иногда не слишком приятные события. В таких случаях не стоит унывать, нужно искать выход из трудного положения. Но хорошо, если в семье есть денежные накопления, которые можно потратить на дорогое лечение или на то, чтобы оплачивать расходы, пока не найдётся новая работа.


Все расходы семьи оплачиваются из одного семейного бюджета. Получается, общее благополучие зависит от каждого члена семьи. Потеряет кто-то из взрослых работу — сократится семейный доход. Растрачены впустую семейные деньги — не хватит на необходимое, не получится сделать сбережения. Поэтому и дети, и взрослые должны, планируя покупки и расходы, думать не только о своих желаниях, но и о семейном бюджете.

Задания

Экономить не только нужно и полезно, но и интересно. Представь, что у тебя скоро день рождения. Можно купить всё для игр и развлечений в магазине, а можно сделать самому.

Подумай и допиши, что ты можешь сделать своими руками:





Такой день рождения будет только у тебя.
А значит, он будет **ОСОБЕННЫМ!**



А теперь давай поиграем!

Вжух мечтает отдохнуть. Каждый месяц он откладывает на поездку 1000 рублей. Сколько месяцев понадобится Вжуху, чтобы собрать необходимую на поездку сумму — 10 000 рублей?

Вжух хочет отправиться в поездку как можно скорее, а потому решил сократить свои расходы, чтобы откладывать больше денег каждый месяц и быстрее накопить нужную сумму. Посмотри на список расходов Вжуха и подскажи ему, на чём можно сэкономить, а какие расходы сокращать не стоит.



Ну вот Вжух и отдыхает!
Посмотри и сравни две картинки,
найди на них 7 отличий.



Что такое банк?

Где хранить сокровища?

Когда у людей появляются сбережения, приходится думать, как и где их хранить. Спрятать где-то дома? Зарыть сундук с сокровищами в саду, лесу или огороде? Может, поискать пещеру, как в сказке про Аладдина? Думаю, ты и сам понимаешь, что все эти способы не слишком надёжно защищают сбережения от грабителей, искателей кладов или стихийных бедствий типа пожаров и наводнений.



Самый надёжный способ защитить свои сбережения — отнести их в специальное хранилище.

Такие хранилища стали появляться ещё в древние времена.


И самыми надёжными из них были каменные здания храмов.






Туда за небольшую плату можно было сдать деньги и сокровища на хранение. Позже появились люди, которые стали брать на себя ответственность за хранение чужих сбережений. Их назвали банкирами. С итальянского языка слово «банко» переводится как «стол» или «лавка». Ты уже догадался, что столы или лавки были тогда «офисами», в которых целый день работали банкиры.

Со временем банкиры стали не только обменивать и хранить деньги, но и выполнять другие поручения клиентов, производить разнообразные операции с деньгами: перевозить их от одного клиента к другому, давать в долг. Так появились первые банки. Сейчас, как и прежде, банки принимают на хранение деньги клиентов, помещая их для сохранности в сейфовые ячейки.




Что ещё может банк?

Банк может не только хранить деньги, но и, как волшебник, отправлять в путешествия. Хотя на самом деле никакого волшебства тут нет. Ты уже знаешь, что такое безналичные деньги. Именно банки открывают для компаний и людей специальные счета, то есть записывают (раньше — в банковские книги, теперь — в компьютерные базы данных), сколько денег человек или компания внесли (положили) на свой счёт. Можно внести наличные деньги, то есть сдать в банк монеты и банкноты, а можно перевести деньги с другого счёта.




Хочешь понять, как путешествуют деньги? Смотри! Например, человек принёс в банк наличные деньги, открыл счёт и получил банковскую карточку. С помощью карточки, не выходя из дома и используя интернет, он купил билеты на самолёт. Теперь можно отправиться отдыхать. На отдыхе владелец счёта везде — и в магазинах, и в отеле, и в кафе — расплачивается с помощью карточки. На самом деле помогает в расчётах банк: получая через карточку приказ, банк переводит деньги со счёта владельца карточки на счёт авиакомпании, магазина, отеля и т. д.


Компании тоже имеют счета в банке. Предположим, фабрике игрушек нужно закупить материалы для производства кукол: пластмассу, ткань, краски. Отдаст работник указание банку, и банк переведёт деньги со счёта фабрики на счёт компаний, которые



производят материалы, то есть поставщиков. При этом компания-поставщик может находиться за тысячу километров от фабрики игрушек. Но деньги в считанные часы «перелетят» с одного счёта на другой. Другой приказ, и банк переводит деньги со счёта фабрики на счета её работников — так выплачивают зарплату. Счёт фабрики игрушек также пополняется: сюда поступают безналичные деньги от магазинов, которые закупают партии игрушек для продажи людям, детским садам, то есть покупателям.



Каждый человек хочет не только сохранить, но и приумножить, увеличить свои сбережения. Представь, как было бы здорово: положил ты в копилку сто рублей, а через месяц-другой достал оттуда сто пятьдесят. Думаешь, это невозможно?



Ты помнишь, что в древние времена человек платил храму за то, что там хранились его деньги. Сейчас ситуация изменилась: банк хранит сбережения человека, а по истечении определённого срока возвращает их и выплачивает вкладчику вознаграждение.

Разве так бывает? Бывает!

Владелец вклада позволяет банку в то время, пока деньги находятся на счёте, выдавать их в долг в виде кредита другим людям, тем, кому не хватает средств,


чтобы купить что-то дорогое. Компании тоже берут кредиты, чтобы купить станки и материалы для производства, построить новое здание для цеха. Деньги, взятые в кредит, нужно вернуть через определённое время, например через год. И заплатить за то, что пользовался деньгами.



Такая система выгодна для всех. Тот, кто берёт кредит, получает деньги, в которых нуждается; владелец сбережений получает часть платы за то, что его деньгами пользовались; банк, который обеспечивает этот обмен, получает свой доход.

Задания

Подумай, что ты хотел бы получить на день рождения или Новый год. Если твои родные или друзья спросят, покажи им эту страничку. Только сначала нарисуй то, о чём мечтаешь, или наклей фотографию.



У тебя наверняка есть ненужные вещи: книги, игрушки, журналы... Посмотри вместе с родителями, как можно превратить ненужные вещи в деньги и получить доход. Ведь все их можно продать через интернет.

Напиши список вещей, от которых ты хотел бы избавиться

Посмотри с родителями в интернете, на каких сайтах их можно продать

Запиши, сколько за каждую из них можно получить

Попроси родителей помочь продать эти вещи. Какой доход ты получил?


А теперь давай поиграем!

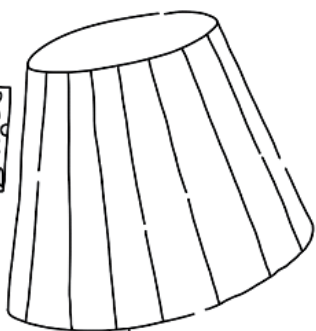



Вжух ничего не знал о том, где и как можно хранить свои сокровища и сбережения, поэтому прятал их дома. Теперь он решил всё собрать и отнести в банк.

Помоги Вжуху собрать все его сокровища.

1. Сосчитай, сколько монет спрятал Вжух, и впиши сюда
2. Сосчитай, сколько бумажных купюр спрятано в квартире, и впиши сюда
3. Раскрась дом Вжуха, чтобы ему было веселее, можешь даже нарисовать для него картину и «повесить» на стену.

4. Найди на картинке копилку Вжуха.





ПРОКАЧАЙ СВОЙ ФИНАНСОВЫЙ ИНТЕЛЛЕКТ

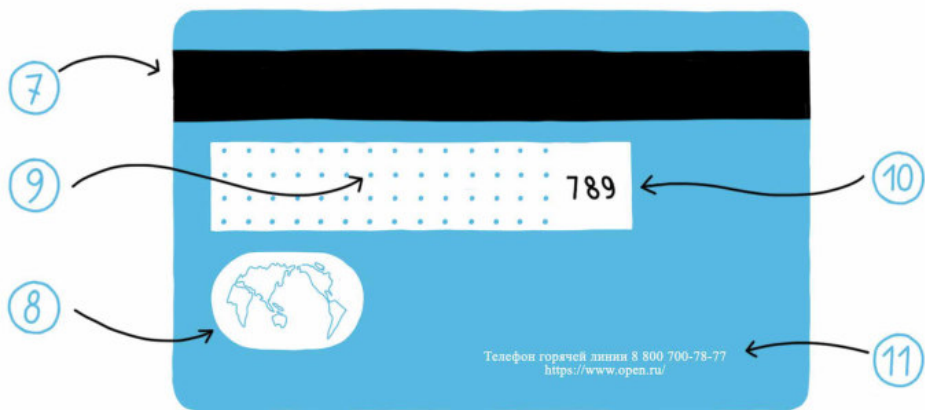


Банковские карты



Давай найдём и расшифруем информацию на карте.

- ① Номер банковской карты. Обычно состоит из 16 цифр.
- ② Логотип платёжной системы. Самые известные платёжные системы: VISA, Mastercard и «Мир».
- ③ Название банка, выпустившего карту.
- ④ Срок действия карты (месяц и год окончания срока действия карты). Если на карте указан срок 07/21, значит, карта действует до 31 июля 2021 года. Когда срок действия карты закончится, банк выпустит новую. Её надо будет просто получить.
- ⑤ Имя и фамилия владельца карты.
- ⑥ Электронный чип (встроенный микропроцессор).




- ⑦ Магнитная полоса (содержит, как и чип, информацию о карте и её владельце).
- ⑧ Голограмма платёжной системы — для защиты карты от подделки (она может находиться и на лицевой стороне карты).
- ⑨ Место для подписи владельца карты.
- ⑩ Код проверки подлинности карты. Он состоит из трёх цифр. **Этот код никому нельзя сообщать и показывать!**
- ⑪ Информация о банке и телефоны службы поддержки банка. По ним нужно звонить, например, если забыл ПИН-код.

! А такой информации на карте нет (она секретная, и её никому нельзя показывать):

- ПИН-код (это пароль доступа к карте, и его нужно хранить отдельно от карты);
- кодовое слово (его придумывает владелец карты, когда получает карту);
- остаток средств на карте.

Когда на карте есть логотип компании-партнёра банка — это **партнёрская карта**. Если партнёр, например, интернет-магазин, то, расплачиваясь такой картой, можно получать бонусные баллы и использовать их в дальнейшем для оплаты покупок. Например, купил на 5000 рублей — получи 100 бонусных баллов! Неплохая экономия!




По морям, по волнам

Также на некоторых картах есть значок системы бесконтактной оплаты (картинка волн). Это удобно, если оплачиваешь покупки на небольшие суммы (до 1000 рублей): не нужно вводить ПИН-код. Достаточно поднести карту к терминалу, и платёж пройдёт.




Возьми интервью у родителей. Что они делают с помощью банковских карт:

- снимают наличные деньги в банкомате;
- расплачиваются за товары и услуги (в магазине, ресторане, отеле, за мобильную связь, коммунальные услуги), за покупки в интернете;
- получают дополнительный доход (проценты на остаток средств на карте);
- получают деньги в кредит (по кредитным картам);
- получают кешбэк (возврат части стоимости покупки на счёт).



Спроси родителей, какая у них карта — «Мир», VISA или Mastercard. Если «Мир», можешь смело отвечать загадочным голосом: «Я знаю, твоя карта начинается на цифру 2», если VISA — «на цифру 4», если Mastercard — «на цифру 5».

Баттл: карты vs наличные



- 1:0 На карте гораздо меньше микробов и бактерий, чем на банкнотах.
- 2:0 Карты удобнее носить в кармане.
- 3:0 При потере кошелька деньги пропадут, а при потере карты — нет. В этом случае звонят в банк и блокируют карту. Деньги остаются на счёте в целости и сохранности. Правда, придётся получать новую карту в отделении банка.
- 4:0 Меньше вероятность встретиться с фальшивыми деньгами, чем при платежах наличными.
- 5:0 Владельца карты сложнее обчитать, ведь ему не нужно получать сдачу.
- 6:0 Можно расплачиваться в любой валюте и не менять деньги.


≡ 6:0 ≡

Если отделения банка рядом нет — нам поможет интернет!

Если у человека уже открыт счёт в банке, не обязательно приходить туда каждый раз для проведения операций. Можно управлять счётом **дистанционно**, через сайт банка или в мобильном приложении. Заходишь на сайте банка **в личный кабинет или в мобильный банк** и можешь отправлять платежи в любое время дня и ночи.




Но лучше всё-таки соблюдать режим дня и ночью спать :)



Новые технологии

«Умные» гаджеты

Технологии не стоят на месте. В наши дни можно обходиться вообще **без банковских карт**. Инженеры-программисты разработали «умные» гаджеты: кольца, часы, фитнес-браслеты и даже куртки! В них встроены чипы и специальные платёжные программы. Достаточно коснуться специального терминала таким предметом, и оплата будет произведена. Удобно? Правда, такие вещи нельзя разбрасывать где попало!



Оплата по отпечаткам пальцев



Для гостей и участников Олимпиады в Токио будет доступна такая услуга: **оплата по отпечаткам пальцев**. Туристы и спортсмены смогут в аэропорту зарегистрировать свои отпечатки, связав их со своей банковской картой. И в дальнейшем для оплаты нужно будет лишь коснуться пальцем специального сканера. Каждый отпечаток пальца уникален, и путаницы не будет! Это называется биометрической технологией оплаты.

Пофантазируйте и нарисуйте,
какими будут деньги и средства
платежа в будущем:


A large dashed blue rectangular box for drawing.

Осторожно: финансовые мошенники!

В наше время, когда есть интернет и банковские карты, мошенников всё больше. Конечно, рано или поздно они попадутся, но за это время могут воспользоваться чужими деньгами.

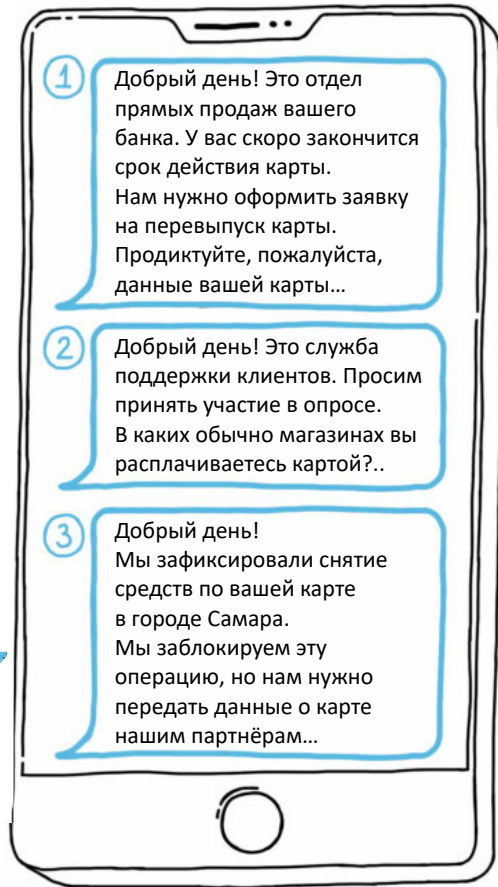
Мошенники могут присылать СМС-сообщения о том, что «банковская карта заблокирована». Чтобы «разблокировать карту», человека просят прислать персональные данные карты. С помощью этой информации мошенники легко смогут перевести средства на другой счёт.

Задача мошенников — придумать что-то новое. Они сочиняют совершенно невероятные истории, чтобы обманывать людей, и многие, к сожалению, попадаются на их уловки.



Спроси у родственников, знают ли они, что нельзя доверять сомнительным сообщениям о блокировке карты?

Определи разговоры мошенников:



банка.

Да, разговоры мошенников — под номерами 1 и 3: в них запрашивают персональные данные (номер карты, данные владельца, код проверки личности, ПИН-код, кодовое слово). В разговоре номер 2 таких вопросов нет, это может быть обычный опрос службы поддержки клиентов банка.

Иногда мошенники взламывают страницы в соцсетях или мессенджеры и рассылают всем друзьям с этой страницы (или из списка контактов) сообщение:




Хороший друг

Срочно перечисли деньги, потом всё объясню

Нельзя переводить деньги, особенно когда не знаешь наверняка, что произошло.

Определи, что можно, а что нельзя (поставь плюс или минус):



Друг просит номер карты, чтобы вместе скинуться на подарок.



Можно

Человек разместил на сайте объявление о продаже старого фотоаппарата, ему звонят, представляются покупателем и просят сообщить для оплаты покупки имя и фамилию (как они указаны на карте), срок действия и код проверки подлинности карты.



Нельзя. Если это добросовестный покупатель, ему будет достаточно знать только номер карты.

Человек бронирует на подлинном (!) сайте через систему безопасных платежей авиабилеты, система просит его ввести имя и фамилию (как они указаны на карте), срок действия и код проверки подлинности.




Можно. Но необходимо предварительно убедиться в надёжности сайта и совершать платежи в защищённом браузере.

Коллега на работе просит сфотографировать карту и отправить ему фото: он хочет перевести деньги за обед.



Нельзя. Достаточно просто сообщить ему номер карты.



Ты когда-нибудь ловил рыбу? Или, может быть, твой папа или дедушка любят рыбалку? Тогда они подскажут, что самое главное в рыбалке — это рыбное место, где водится рыба, и хорошая наживка. К чему в нашей книжке про финансы рассказ о рыбной ловле?

А вот к чему! Один из самых распространённых способов мошенничества называется



Это выуживание разных данных пользователей (логинов, паролей, номеров банковских карт, кодовых слов и т. п.). Средством фишинга часто бывают поддельные сайты, внешне они копируют настоящие. Различия — в написании имён сайтов (адресная строка сайта иная, чем у настоящего сайта). Причём различия минимальные, на которые можно даже не обратить внимания.

Как действует фишинг?

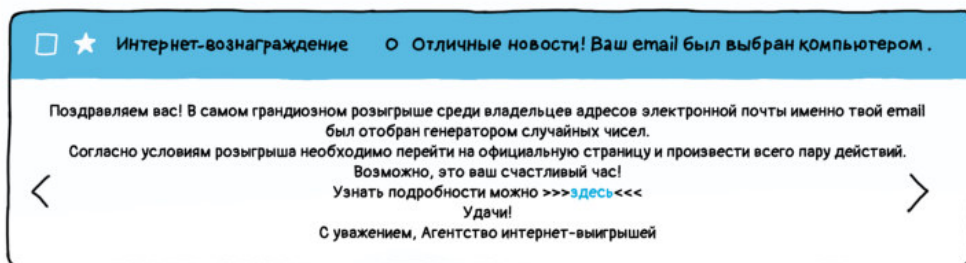
На фишинговом сайте банка или другой компании человека просят ввести свой логин и пароль от личного кабинета. Эти данные попадают в руки мошенников.

Чем опасны неофициальные версии мобильных приложений?

В таком приложении могут содержаться вирусы, которые перенаправляют человека на фишинговые сайты. Или вирусная программа может фиксировать набираемые на компьютере логины и пароли и отсылать их мошенникам.

Мошенники могут рассылать ссылки на фишинговые сайты через СМС-сообщения, сообщения в мессенджерах или по электронной почте.

Примеры фишинга:




Письмо сообщает о фальшивом перечислении денег на карту.



Давай определим сигналы опасности в таком сообщении:

- **отправитель Google Forms** — притворяются всемирно известной компанией?
- **«благодарим за заполнение формы»** — оно (это заполнение) разве было?
- **«Доброго времени суток!»** — в крупных компаниях принят несколько иной стиль общения с клиентами. Или хотят быть на одной волне с клиентами? Пока непонятно, смотрим дальше...
- **«бонусный перевод на 55 881 рубль»** — это какой-то конкурс с очень щедрыми призами? Какая конкретно компания его проводит? Google? Зайдём на их официальный сайт (не по ссылке в письме!), никакого положения о конкурсе бонусных переводов нет...
- **«анулирован»** — грамматическая ошибка
- **«Торопитесь!»** — похоже на уловку мошенников, когда торопят и не дают спокойно обдумать ситуацию
- **«оставьте отзыв у нас на сайте»** — притворяются, что у них есть официальный сайт с отзывами...





Иногда мошенники действуют более хитро. Например, размещают в интернете такое объявление:

ПРОВЕРКА БЕЗОПАСНОСТИ

Узнайте, есть ли ваша карта в базе данных хакеров!
Введите данные, чтобы проверить.

Номер карты:

CVC2:

Некоторые попадают в ловушку, «проверяя свою карту „на взлом“», и сами отдают мошенникам все секретные данные карты и в дальнейшем теряют деньги.

Правила финансовой безопасности

! Не разглашай конфиденциальные данные своей карты (её номер, ПИН-код, код проверки подлинности, данные владельца).


! Не переходи по неизвестным ссылкам.

! Не пользуйся сомнительными приложениями и обновляй антивирусы на смартфоне.

! Не переводи деньги знакомым по просьбе из мессенджера.


! Не пиши в соцсетях такие данные, даже если очень хочется похвастаться:

- какая зарплата у родителей;
- сколько денег семья хранит на счёте в банке;
- когда вы собираетесь уехать в отпуск (то есть, когда квартира будет находиться без присмотра);
- какие крупные покупки планирует или сделала ваша семья.



Семейный бюджет и разумная экономия

Семейный бюджет — это денежный план семьи, учёт всех доходов и расходов за определённый период времени (неделю, месяц, год). Планировать бюджет нужно всегда, при любом уровне доходов!



Семейный бюджет — когда вы говорите своим деньгам, куда им идти. А не просто смотрите, куда они ушли (то есть потратились на не очень нужные покупки).

Для чего нужен бюджет:

- чтобы создать «резервный фонд» семьи (на 3–6 месяцев), который сможет выручить в случае непредвиденных обстоятельств;
- чтобы знать, сколько остаётся свободных денег;
- чтобы планировать крупные покупки;
- чтобы был запас прочности на незапланированные расходы (сломался компьютер и т. п.).

Не все любят делать подсчёты и записывать траты. Но даже в спорте есть такое правило: замер всегда даёт рост результатов!

Проверь свою интуицию

Как ты думаешь, какую сумму в среднем тратит на кроссовки типичный американский миллионер?

Твой ответ: _____

А на джинсы? Твой ответ: _____

Миф об образе жизни миллионеров развеяли авторы книги Томас Дж. Стэнли и Уильям Д. Данко «Ваш сосед — миллионер». Они провели интервью с группой людей, владеющих не менее чем 10 миллионов долларов, и результаты удивили даже авторов...


Правильные ответы

не больше \$140 за кроссовки
и \$200 за джинсы



Никаких огромных трат и бросаний денег на ветер!
Разумная бережливость — один из главных
принципов миллионеров!

Ловушки супермаркета



1. Много тележек для продуктов и мало корзинок — чтобы покупатели набирали как можно больше товаров, ведь их будет так удобно везти в тележке.
2. Регулярные перестановки в магазинах — их делают с той же целью (чтобы заставить покупателя в поисках нужного товара прикупить чего-нибудь ещё).
3. Расположение самых выгодных для продавца товаров — на уровне глаз покупателя. На полках выше или ниже можно найти аналогичные продукты дешевле.
4. Психологические цены (магия цифры 9) — цены, заканчивающиеся на 9. Например, цена 1999 рублей — кажется, что покупка выгодная, всего лишь тысяча с небольшим. Но по факту это почти 2 тысячи, что уже существенно.



5. «Меньше товара за ту же цену» — шоколадки массой не 100 г, а 90 г, сахар массой не 1 кг, а 900 г, растительное масло объёмом не 1 л, а 900 мл, и т. д. Это маркетинговый ход производителей: чтобы не увеличивать стоимость товара, они уменьшают объём упаковки в расчёте на невнимательность покупателей.

6. **Акции и перечёркнутые старые цены.** Новая цена может действовать только при покупке нескольких единиц товара. Часто об этом узнаёшь уже на кассе.

7. **Сладости у касс.** На финишной прямой поджидает последняя ловушка — стихийные покупки. Рука сама так и тянется к конфеткам и шоколадкам. Но во время ожидания лучше ещё раз осмотреть покупки (всё ли нужное куплено, нет ли лишних покупок).

Вспомни, какие покупки твоя семья делала накануне. Были ли среди покупок «пожиратели денег» (траты, без которых можно обойтись)?

Даже взрослым бывает трудно удержаться от незапланированных покупок. Мозг как будто подстрекает: «Смотри, какая новинка! Вот чего тебе не хватает для счастья». Человек испытывает радостное предвкушение от покупки, а после покупки радость исчезает. Покупка вскоре перестаёт радовать. Важно уметь сдерживать свои минутные покупательские порывы!



На стодолларовой банкноте изображён Бенджамин Франклин. Именно ему принадлежат слова:



Остерегайтесь мелких и напрасных расходов, ибо маленькая течь может потопить большой корабль.

Как бороться с «пожирателями денег»?

«Правило 10 секунд»

(для дешёвых покупок)

Увидел что-то недорогое и сразу захотел купить?

Держи эту мысль в голове 10 секунд и честно задай себе вопрос: правда ли эта вещь нужна тебе?

Зачастую этих 10 секунд достаточно, чтобы понять, нужна ли эта вещь на самом деле.

«Слушай себя»

— Если сомневаешься — не бери.

— Если сомневаешься, отойди в другой отдел магазина. Чаще всего возвращаться лень. Значит, это была не очень нужная покупка.

«Тест незнакомца»

Представь рядом незнакомца, держащего в одной руке вещь, которую ты хочешь купить, а в другой руке — наличные деньги на сумму покупки. И предлагает тебе выбрать: вещь или деньги? Если мысленно возьмёшь деньги, значит, ценность покупки для тебя не такая большая, а значит, она пока не нужна.

«Правило нескольких дней» (для средних и дорогих покупок)

Когда речь идёт о более серьёзных тратах, нужно подождать несколько дней (2–3 дня, а то и месяц).

За это время можно досконально изучить планируемую покупку, узнать об особенностях её использования, почитать отзывы. Вполне возможно, через несколько дней от острого желания купить эту вещь не останется и следа.

Хочешь стать продвинутым покупателем?

Вжух пришёл в магазин
один: по статистике, каждый
дополнительный сопровождающий
увеличивает сумму чека

Заранее проверить
акции и скидки
в магазине

Забота об экологии
и о кошельке:
не покупать
больше того,
что помещается
в сумку





Замечательно, если у тебя есть мечта. Чтобы она быстрее осуществилась, нужно её превратить в финансовую цель. Например, ты мечтаешь об **электросамокате**. Ездить на нём действительно круто и удобно! Давай превратим мечту в конкретную цель.

Запиши ответы на вопросы о своей мечте:

Что это? (самокат, цвет, модель, другие важные характеристики)

Сколько это стоит? (цена нужной модели)

Когда я хочу это купить? (желательная дата)


Время движения к цели:



$$\frac{\text{Цена}}{\text{Сумма ежемесячно откладываемых на цель средств}} = \text{_____ месяцев}$$

Например: если самокат стоит 24 тысячи рублей, а копить будешь по 2 тысячи в месяц, накопишь сумму за 12 месяцев. Но помни об инфляции. Вещь может вырасти в цене, пока ты копишь деньги. Поэтому лучше откладывать чуть больше.

Раздели всю требуемую сумму
на 100 и закрашивай круги по мере
накопления.
Цель будет всё ближе!



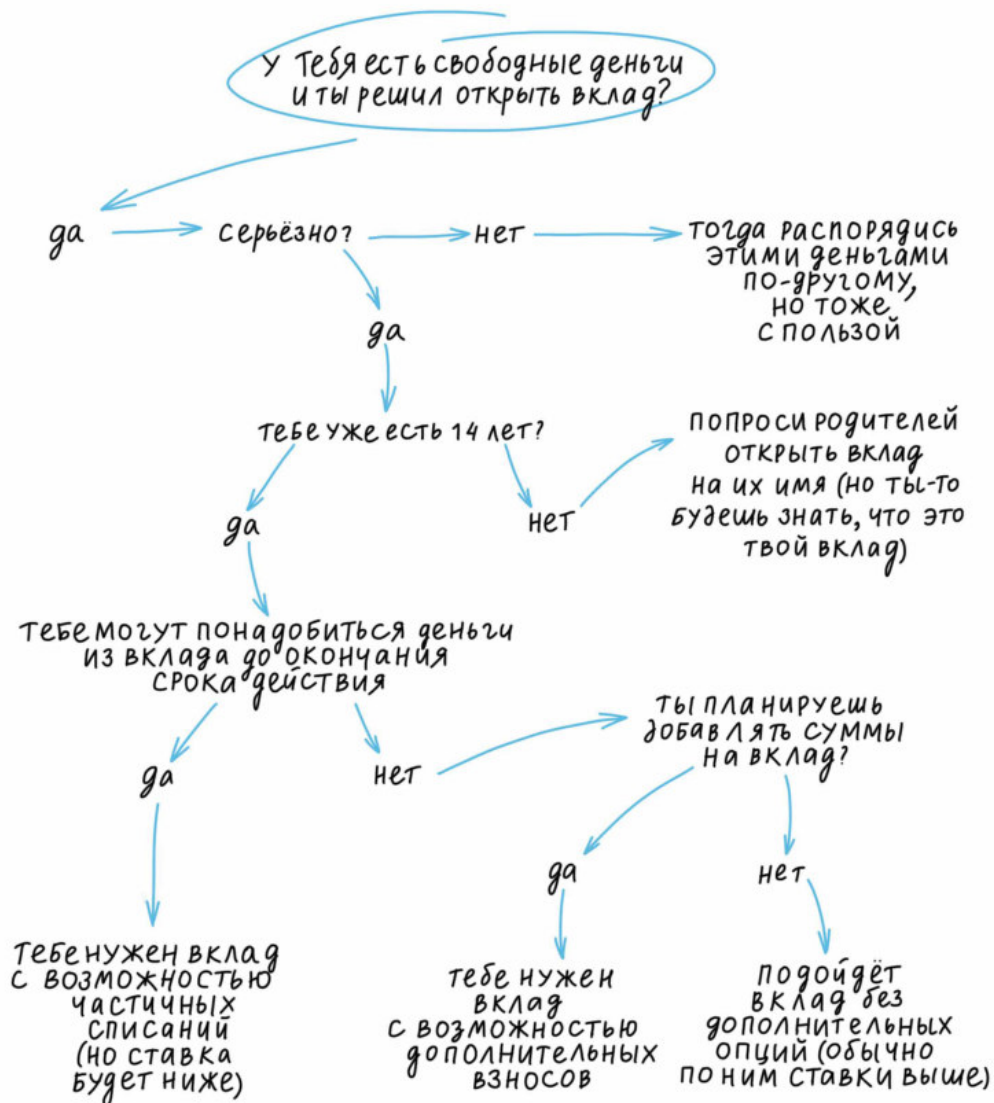
Банковские вклады

Чтобы закрашивать круги при движении к цели быстрее, нужно увеличивать доходы.

Самый простой вид вложений — банковские вклады.


По ним начисляется доход в процентах годовых.

Процент — это плата банка за возможность пользоваться вашими деньгами.



Возьми интервью у родителей:

- Есть ли у них вклады?
- В каком банке?
- Почему они выбрали именно его? Что было самым главным?



Попробуй сам посмотреть на сайтах банков условия по вкладам.

Напиши, какой бы ты выбрал банк.

Почему?


Иногда можно видеть рекламу вкладов под проценты, которые в несколько раз больше, чем в банках.



Всё так замечательно или есть подвох?



Вклады не застрахованы или застрахованы в малоизвестной страховой компании, которая сама может обанкротиться в любой момент.



Если в рекламе обещается доходность намного выше рыночной, это может оказаться финансовой пирамидой.



Как распознать финансовую пирамиду?

1. Никакой коммерческой деятельности такая структура не ведёт: не производит никаких товаров и услуг. Или маскируется под консультационные услуги
2. Обещается очень высокая доходность
3. Нет лицензии Центрального банка на привлечение денежных средств
4. Доход выплачивается за счёт вкладов последующих участников
5. Агрессивная реклама
6. Истинный источник получения дохода скрывается




Выплата обещанного высокого дохода всем участникам — заведомо невыполнимая задача. Последним участникам просто не из чего будет выплачивать доходы, ведь новых участников просто уже негде будет взять. **Бесплатный сыр бывает только в мышеловке!**

Кредиты

В жизни бывают ситуации, когда нет возможности ждать, пока накопишь деньги. Например, сломался компьютер, а он нужен для удалённой работы. Компьютер стоит дорого, а денег пока нет.

Что делать? В таких случаях можно воспользоваться кредитом.

Кредит — это деньги, которые можно занять у банка на время. За пользование кредитом нужно платить, платой являются проценты. Если мы покупаем что-то на деньги, взятые в кредит, фактически мы **заплатим за покупку больше**, потому что оплатим стоимость покупки + проценты банку за пользование деньгами.



Принципы кредитования:

1. Возвратность (кредит нужно вернуть). Помнишь пословицу «Долг платежом красен»? Она как раз про этот принцип.
2. Платность (есть проценты).
3. Срочность (возвращать кредит нужно в определённые сроки).

Проценты по кредитам будут различаться в зависимости от банка и вида кредита.



1. **Ипотека** —
кредит на покупку
недвижимости



3. **Потребительский кредит** —
кредит на покупку
потребительских товаров
или услуг (бытовой техники,
одежды и т. д.)



2. **Автокредит** —
кредит на покупку
автомобиля



4. **Кредит наличными** —
выдаётся наличными
деньгами, которые
можно потратить
на что угодно

Чем меньше у банка гарантий возврата кредита,
тем ставка по кредиту будет выше!

Агрономы скрестили персик со сливой и получили нектарин. А финансисты скрестили банковскую карту с кредитом и получили... Да, **кредитную карту**, а в просторечии — кредитку. Это такая же пластиковая карта, как и обычная дебетовая (то есть она позволяет снимать деньги в банкомате и расплачиваться в торговых точках), но привязана кредитка не к твоему счёту, а к счёту банка. Тратя деньги с кредитной карты, человек не расходует собственные средства, а **занимает** деньги у банка. По кредитке банк устанавливает лимит, то есть максимальную сумму, которую по ней можно потратить.

Карта + кредит = кредитная карта



Плюсы кредитки:

- быстрота получения, минимум документов
- кредитка как запасной кошелёк
- есть льготный период без процентов



Минусы кредитки:

- более высокая процентная ставка
- сложнее контролировать расходы (часто траты с кредиткой становятся больше, чем при оплате собственными средствами)



!!! Не советуем:


- выходить за пределы льготного периода (количества дней, когда за кредит не берут проценты)
- допускать просрочки в платежах
- снимать наличные с кредитной карты (обычно предусмотрена высокая комиссия по этой операции)

Кредит — это инструмент, которым
нужно уметь пользоваться!
Брать деньги в кредит нужно разумно.

Чек-лист кредитов:

- Каждый пункт кредитного договора понятен
- Сколько платить каждый месяц
- В договоре есть условие о возможности досрочного возврата кредита без штрафов
- Ежемесячные выплаты по кредиту не будут превышать 30% от суммы доходов
- В случае форс-мажора (потеря работы, болезнь) можно будет выплачивать кредит за счёт резервного фонда в течение хотя бы трёх месяцев (помнишь, мы о нём говорили?)

В последнее время стали очень популярны так называемые быстрые займы в микрофинансовых организациях. Опасность «быстроденег» — в громадных процентах и скрытых условиях, которые не всегда легко найти в договоре.



Инвестиции


Существуют ли способы получения большего дохода, чем по вкладам? Такой способ есть — **инвестиции**.

Во что можно вкладывать деньги?

- бизнес-проекты
- ценные бумаги
- драгоценные металлы
- иностранную валюту
- недвижимость
- другие активы (предметы искусства и т. д.)

Но при любых вложениях (кроме банковских вкладов) доход никто не гарантирует.


Например, художника Винсента Ван Гога не оценили при жизни. Покупатели его картин не могли получить доход на их перепродаже. Зато теперь его картины стоят миллионы.



Для снижения рисков лучше делать несколько видов вложений. Это называется диверсификацией. А в просторечии мы говорим: «Не кладите яйца в одну корзину».



Ловушки инвестирования:

 Прогнозировать будущие результаты исходя из прошлого («цена этих акций всегда росла, так будет и в будущем»).

Нет, результаты инвестирования не гарантируют такой же уровень доходности в будущем. Колебания курсов могут быть очень значительными (например, курс акций может расти, а может катастрофически падать).

 Полностью доверять мнению экспертов.

Они советуют те или иные виды вложений. Но ведь эксперты не знают чью-то конкретную ситуацию. Кто-то уже имеет резервный фонд, а кто-то — нет. Кто-то готов вложить деньги на пять лет, а кому-то они могут понадобиться через полгода, и так далее. Поэтому универсально полезных советов не бывает.


Ответственность за принятое решение лежит на самом человеке, а не на «экспертах», которых он слушал!


Своё дело — инвестиции в свой бизнес


Всегда можно что-то придумать и что-то изобрести, даже если кажется, что всё на свете уже придумано. Стоит посмотреть вокруг и понять, чего не хватает именно тебе, — и вот она, новая идея! Даже если идея не выстрелит с первого раза, ты прокачаешь свой опыт.


Стартапы возникают в совершенно разных сферах:

 **Электронная торговля** — интернет-магазины

 **Образование** — онлайн-курсы обучения английскому языку и т. д.

 **Здоровье** — производство фитнес-браслетов

 **Мода** — мобильные приложения для «онлайн-примерки» одежды и макияжа

 **Экология** — производство биопрепаратов для очистки территории от загрязнения и множество стартапов в других сферах!

Примеры стартапов:

Shazam — сервис определения песен по небольшому отрывку

Pocket Anatomy — Google Earth человеческих внутренностей

Samocat Sharing — самокат можно взять напрокат и затем оставить на одной из многочисленных автоматических парковок



Придумай идею для стартапа

1. Название проекта
2. В чём идея?
3. Есть ли на неё спрос?
4. Есть ли похожие проекты?
5. Сильные стороны проекта
6. Риски
7. Будет ли он актуальным через 5–10 лет?



Инвестиции в себя

Чтобы в будущем иметь больше денег и свободного времени, нужно обязательно делать вложения в себя. Богатство — это не только деньги, но и то, что знаешь и умеешь делать. Вот две истории успеха.


Отгадай, о ком идёт речь.

Она была безработной, жила на социальное пособие. Потом написала одну из самых популярных книг, главный персонаж которой — мальчик-волшебник в забавных круглых очках, и за пять лет стала одной из богатейших женщин в мире. Кто это?

Это Джан Роллин, британская писательница, сценаристка и кинопродюсер, наиболее известная как автор серии романов о Гарри Поттере. Несмотря на жизненные трудности, Джан верила в себя и писала главы романа при первой возможности. Она никогда не добилась бы успехов, если бы не её трудолюбие и упорство в достижении цели.

В течение нескольких лет этот человек работал за 12 долларов в месяц. А сегодня он самый богатый в Азии. Его состояние превысило 34 миллиарда долларов. Кто это?

Это Джек Ма, создатель китайской компании Alibaba Group. Он уделяет постоянное внимание развитию своих подчинённых и не боится нанять на работу людей, которые в чём-то его превосходят, то есть не боится учиться у других.



Если ты хочешь заработать себе имя и деньги — учись, развивайся. Это в тренде! Прокачай свои знания:

- 1 участвуй в предметных олимпиадах
- 2 съезди в летний тематический лагерь
- 3 подпишись на электронную рассылку научных журналов
- 4 смотри познавательные каналы (Naukatv и т. д.)
- 5 запишись на онлайн-курсы по английскому языку, логике и т. д.

Знаешь ли ты, что количество книг в домашней библиотеке влияет на уровень заработка ребёнка в будущем? Такой вывод сделали учёные. Так что читай побольше интересных книг:)

Издательство МИФ рекомендует:




Р. Кавашима
«Тренируем мозг»



П. Камп
«Скорочтение»



Д. Аллен
«Как привести дела
в порядок —
в школе и не только»



Профессии будущего

Главный тренд рынка труда во всём мире — это **автоматизация профессий**. В ближайшие годы он будет набирать всё бóльшие обороты. Во многих сферах роботы уже заменили человека.

Чтобы найти своё дело и добиться в нём успехов, нужно развивать те способности, **которые недоступны роботам**: креативность, воображение, лидерские качества.

Вот лишь несколько названий профессий будущего:

- дизайнер виртуальной реальности
- аналитик данных «интернета вещей»
- космический гид
- планировщик «умных» городов
- куратор персональных данных

Проверь свою интуицию! Ниже перечислено несколько профессий. Кажется, что все названия выдуманы и таких профессий не существует.

Но на самом деле выдумана **лишь одна**. Определи — какая:

- смотритель панд
- дегустатор шоколада
- психолог для животных
- переворачиватель пингвинов
- ревизор водных горок
- наблюдатель за сохнущей краской
- специалист по сбору цифрового следа
- уплотнитель пассажиров в метро



Правильный ответ: переворачиватель пингвинов



Помни, что выбирать работу надо внимательно. Остерегайся мошенничества, сулящих большие деньги за «несколько минут работы в интернете в день».

Виды мошенничества на зарботке в интернете:

- за работу просто не платят (например, фальшивые платные опросники);
- для начала работы надо что-то купить (материалы для сборки продукции на дому, «уникальное» программное обеспечение и т. п.);
- финансовые интернет-пирамиды (например, «вложи 1000 рублей, приведи троих друзей и получи 3000 рублей»). Это не заработок, а мошенническая схема. От таких предложений надо держаться подальше и не гоняться за быстрыми сомнительными доходами.

Пройди тест-драйв собеседования.

Представь, что ты устраиваешься на работу и тебя пригласили на собеседование. Попробуй ответить на такие вопросы:

- Назови твои самые сильные стороны.
- Чем ты любишь заниматься в свободное время?
- Как бы тебя описали другие люди?
- Опиши свою идеальную работу.
- Где ты себя видишь через несколько лет?

Подведи свои итоги года:

Мои главные достижения: _ _ _ _ _

Мои полезные дела: _ _ _ _ _

Понравившиеся книги/фильмы/музыка: _ _ _ _ _

Интересные мероприятия, где я побывал: _ _ _ _ _

Цели на год: _ _ _ _ _

Научиться: _ _ _ _ _

Узнать: _ _ _ _ _

Прочитать: _ _ _ _ _

Спроси родителей, что бы они пожелали сейчас себе 15-летнему с высоты прожитых лет? _ _ _ _ _



Почувствуй гигантскую, просто колоссальную уверенность в себе. Если ты держишься так, словно тебе это по плечу, сработает всё!

Стив Джобс



Письмо себе в 2030 год (помечтай на всю катушку)

В 2030 году мне исполнится _ _ _ лет. Наверное, я стал(а)
_ _ _ _ _ , а может быть, _ _ _ _ _ .

У меня отличное здоровье, ведь я занимаюсь (вид
спортивной активности) _ _ _ _ _ .

Я живу в городе _ _ _ _ _ . Недавно я закончил(а)
университет по специальности _ _ _ _ _ .

Учиться было легко/трудно (подчеркни), я справился(лась),
получил(а) диплом и нашёл/нашла хорошую работу
в компании _ _ _ _ _ .


Первую зарплату я потратил(а) на _ _ _ _ _ .

В моих планах научиться _ _ _ _ _

_ _ _ _ _ , посетить

_ _ _ _ _ , купить

помочь _ _ _ _ _ .




Мои финансовые идеи. Запиши, если они есть уже сейчас, или вернись сюда, когда они появятся:

A grid of horizontal dashed lines for writing, consisting of 25 rows and approximately 30 columns of dashes.



Open Bank



Open Bank

УДК 087.5
ББК 65.011
С29

Научно-популярное издание
Для младшего и среднего школьного возраста

Татьяна Попова, Елена Максимова
Путешествие в страну денег

Иллюстрации Софьи Игиновой

Руководитель редакции Ирина Миронова

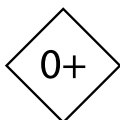
Ответственный редактор Наталья Малофеева

Литературный редактор Екатерина Фёдорова

Дизайн обложки Софья Игинова

Вёрстка Мария Полянская, Елена Бреге

Корректоры Евлалия Мазаник, Олег Пономарёв



ISBN 978-5-00146-527-0

Все права защищены.

Никакая часть данной книги не может быть воспроизведена в какой бы то ни было форме без письменного разрешения владельцев авторских прав.

© ООО «Манн, Иванов и Фербер», 2020



Приглашаем всех в увлекательное путешествие
в мир денег!

Не сомневайся — будет интересно. Ведь ты узнаешь,
как и почему появились деньги, как они менялись и
что такое «деньги-призраки»; научишься сравнивать
доходы и расходы
и планировать бюджет, правильно делать покупки
и распознавать финансовых
мошенников... А ещё сможешь поиграть,
прокачать финансовый интеллект и начать
свой путь к финансовому успеху!

 **открытие**

издательство
МАНН, ИВАНОВ И ФЕРБЕР

Максимально полезные книги
на сайте mann-ivanov-ferber.ru

 facebook.com/mifbooks

 twitter.com/mifbooks

 vk.com/mifbooks

ISBN 978-5-00146-527-0



9 785001 465270 >

ПУТЕШЕСТВИЕ В СТРАНУ ДЕНЕГ

 **открытие**